

Ente Digitale

PROCEDURA DICHIARAZIONE TARI

Vantaggi per il cittadino

- IL PORTALE " ENTE DIGITALE " PERMETTE AL CONTRIBUENTE DI COMPILARE ED INVIARE TELEMATICAMENTE AL COMUNE LE SEGUENTI TIPOLOGIE DI DICHIARAZIONI TARI:
- denuncia di nuova occupazione di utenza domestica e non domestica;
- denuncia di variazione della superficie;
- denuncia di cessazione di occupazione di utenza domestica e non domestica;
- denunce finalizzate al riconoscimento di riduzioni e agevolazioni.

- Dalla home page dei servizi online, l'utente deve accedere all'area riservata, cliccando in una qualsiasi delle sezioni sotto riportate:

Benvenuti nei servizi online

Comune di ... Servizi online Assistenza

DiGi it ale



Anagrafe

Puoi stampare il tuo certificato di residenza, lo stato di famiglia e la dichiarazione sostitutiva atto notorio.



Catasto

Puoi consultare i dati catastali, DOCFA e planimetrie dei tuoi terreni e fabbricati.



Pagamenti & Rimborsi

Puoi visualizzare la tua situazione debitoria/creditoria riferita ai tributi comunali nei confronti dell'ente ed effettuare i pagamenti anche on-line.



Dichiarazioni online

Puoi effettuare dichiarazioni per i tributi comunali direttamente online utilizzando la tua firma digitale o il codice dispositivo.

Tassa di Soggiorno

Puoi dichiarare i tuoi ospiti ed eseguire il pagamento dell'imposta.



Multe

Puoi visionare le tue multe ed effettuare il pagamento.



- L'accesso viene eseguito inserendo le credenziali ottenute in precedenza tramite la registrazione oppure accedendo tramite le credenziali SPID.

DiG it ale Segnalazioni

Servizi online

Accedi ai servizi Online

Grazie a **Matera Digitale** potrai accedere in modo semplice ai servizi comunali attraverso pc, smartphone e tablet.

Per registrarti basta compilare il modulo online [cliccando qui](#).

Se hai bisogno di assistenza puoi [inviarci un messaggio](#).

Non ricordi i dati d'accesso? [Recupera le credenziali](#).

LOGIN Autenticazione con SPID

Nome Utente

Password

Accedi

Pagamento con PagoPA

Effettua i pagamenti online con il sistema PagoPA.

[Scarica il Tutorial](#)

Autenticazione con SPID

Autenticazione con SPID per i servizi online.

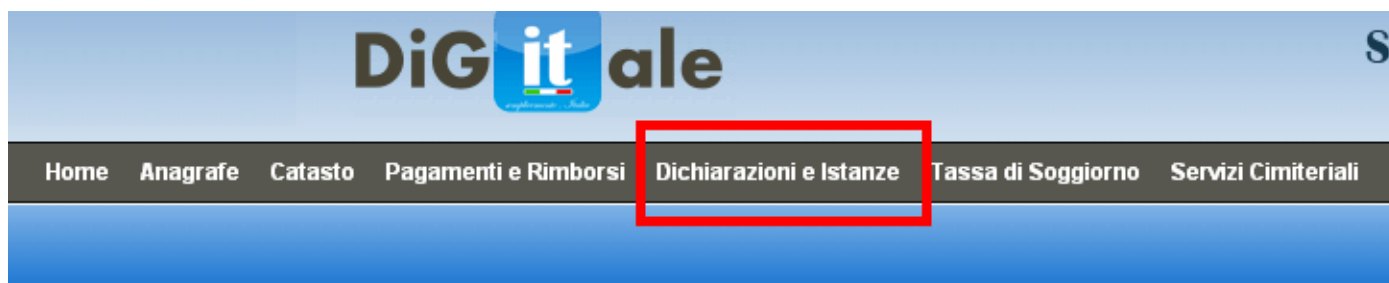
[Richiedi SPID](#)

Calcolatore IMU/TASI

Calcola IMU/TASI senza alcuna registrazione.

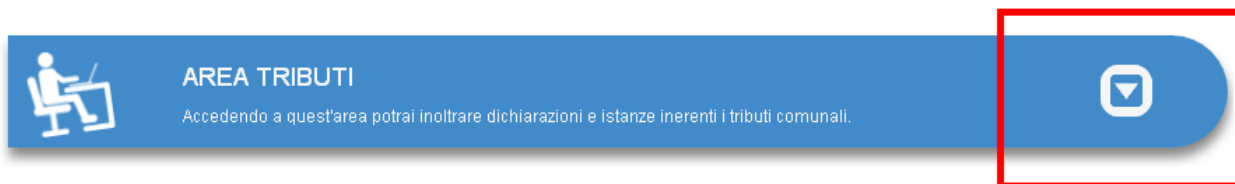
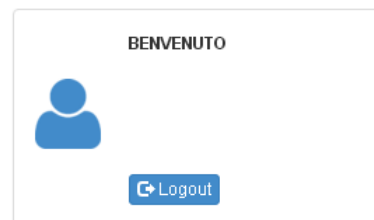

[Vai al calcolatore](#)

- Una volta effettuato l'accesso, basta cliccare dal menù in alto nella sezione "[Dichiarazioni e Istanze](#)". Vedi immagine di seguito riportata.



Cliccare successivamente nell'[AREA TRIBUTI](#).

Sei in: [Dichiarazioni](#) »



- Selezionare la sezione [TARI](#), e cliccare su “Vai”.



AREA TRIBUTI
Accedendo a quest'area potrai inoltrare dichiarazioni e istanze inerenti i tributi comunali.

IMU
Comunica un nuovo possesso, una variazione del possesso o una cessazione del possesso.
[Vai](#)


TARI
Comunica una nuova conduzione, una variazione della conduzione o una cessazione della conduzione.
[Vai](#)

AFFISSIONI
Presenta una dichiarazione per commissionare un'affissione, a cura del Comune, di manifesti in appositi impianti a ciò destinati.
[Vai](#)

- A questo punto occorre creare una nuova denuncia.

Cliccare nella sezione “Nuova denuncia” come di seguito riportato:

Sei in: [Dichiarazioni](#) > [Denunce TARES/TARI](#) >



TASSA SUI RIFIUTI
DENUNCE

Login Account

[Logout](#)

Lista Denunce | [Contribuente](#) | [Denuncia](#) | [Dichiarante](#) | [Immobili](#) | [Allegati](#) | [R](#)

In questa pagina è possibile:

- Cercare e visualizzare l'elenco delle denunce, tra cui quelle già presentate (chiusure), quelle in fase di compilazione (aperte) e quelle di convalida da parte degli operatori comunali (da convalidare)
- Visualizzare i dettagli di una denuncia chiusa o da convalidare
- Completare la compilazione di una denuncia aperta
- Compilare una nuova denuncia

Anno di imposta: Stato Denuncia:

C.F./P. Iva Contribuente: Denominazione:

[Ricerca Denuncia](#)

P.IVA/CODICE FISCALE	ANNO RIF.	DATA PRESENTAZIONE	NUMERO PROTOCOLLO	STATO DENUNCIA
00038180774	2015	26/06/2017	489	Chiusa
00038180774	2017	26/06/2017	964	Chiusa
00038180774	2019	21/02/2020	320	Chiusa
00038270773	2014	27/05/2014	10109	Chiusa
00040060774	2014	20/11/2014	113	Chiusa
00040060774	2014	20/11/2014	662	Chiusa
00040060774	2014	20/11/2014	662	Chiusa
00040060774	2019	11/09/2019	0071465	Chiusa
00040150773	2016	09/08/2016	498	Chiusa
00040180778	2018	04/12/2018	93169/2018	Chiusa

1 2 3 4 5 6 7 8 9 10 ...

20550 risultati.

[Nuova Denuncia](#)

[Esporta in Excel](#)

- Nella sezione **CONTRIBUENTE** (compilare i propri dati anagrafici nel caso non venissero autocompilati in base ai dati forniti in sede di registrazione) e cliccare su **AVANTI**. Vedi figura sottostante.

Sei in: [Dichiarazioni](#) » [Denunce TARES/TARI](#) »

TARI

TASSA SUI RIFIUTI

DENUNCE

Lista Denunce **Contribuente** Denuncia Dichiarante Immobili

Id Denuncia Visualizzata: 0 **Stato dell**

Di seguito vengono visualizzate le informazioni del contribuente. Se non presente, inserire un r
Per proseguire, cliccare su **AVANTI**

Informazioni del Contribuente

Codice: **prova**
Nominativo **prova**
CodiceFisc **2345678901**
Via: **prova**
CAP: **75100** Città: **MATERA** Provincia: **MT**
Email per le comunicazioni:
prova@servizilocalisna.it

Avanti

- Nella sezione **DENUNCIA** selezionare l'anno d'imposta, inserire eventuali note relative alla denuncia (ad es.: denuncia di cessazione) e cliccare su **SALVA DENUNCIA E CONTINUA**. Vedi figura sottostante.

Sei in: [Dichiarazioni](#) » [Denunce TARES/TARI](#) »

TARI

TASSA SUI RIFIUTI

DENUNCE

[Lista Denunce](#) | [Contribuente](#) | **[Denuncia](#)** | [Dichiarante](#) | [Immobili](#)

In questa pagina vengono visualizzati i riferimenti generali della denuncia che si vorrà presentare; E' possibile, ma NON obbligatorio, inserire delle annotazioni descrittive che compariranno nella denuncia. Per proseguire cliccare su **SALVA DENUNCIA E CONTINUA**

Dati Generali della Nuova Denuncia

Anno di Riferimento: Data Presentazione:

Annotazioni (Compariranno nella denuncia):

- Nella sezione **DICHIARANTE** (inserire anagrafica di eventuale dichiarante diverso dal contribuente); se il contribuente e il dichiarante coincidono cliccare su **AVANTI**.

TARI TASSA SUI IMMOBILIARI DENUNCE

Lista Denunce Contribuente Denuncia **Dichiarante**

Id Denuncia Visualizzata: 230498

Se il dichiarante(*) coincide con il contribuente seleziona **DICHIANANTE**

() Il DICHIARANTE è colui che presenta la denuncia per conto del contribuente (ad esempio rappresentante legale di una azienda, ecc.). I dati del Dichiarante devono essere inseriti se il contribuente sia un'azienda, negli altri casi è possibile saltare questo passaggio e cliccare*

Avanti Inserisci Dichiarante

- A questo punto procedere con l'inserimento della variazione.

Esaminiamo le tipologie più frequenti di dichiarazioni Tari.

1) Dichiarazione Tari nuova occupazione: utilizzata per la digitalizzazione di una denuncia relativa ad una nuova occupazione di locali. Vedi figura sottostante.

Anno di riferimento per le conduzioni TARES/TARI: 2020

+ Dichiara Nuova Superficie

SUPERFICIE DICHIARATA	PERIODO CONDUZIONE (ANNO 2020)	TARIFFA E RIDUZIONI APPLICATE	
NON ASSOCIATO IN CATASTO	[01/01/2020 - 31/12/2020]	Tariffa Abitazioni Private	

- Cercare il dato catastale del fabbricato oggetto della denuncia e cliccare su "AGGIUNGI CONDUZIONE". Vedi figure sottostanti.

Aggiungi Fabbricato Da Catasto

Parametri di ricerca in catasto

Foglio: Numero: Subalterno:

RIFERIMENTI CATASTALI	INDIRIZZO CATASTO	PERIODO ESISTENZA IMMOBILE	PERIODO PROGRESSIVO IMMOBILE	
F. 00001 - N. 00281 - S. 0001				
Categoria: D10 Imm.: 357413 Prog.: 2 Sup. DPR 138/98:	CONTRADA VERZELLINA n. SNC piano T	21/01/2011 -	09/01/2012 -	 Aggiungi conduzione

[Chiudi](#)

- Inserire i seguenti dati:

- 1) la data di inizio di occupazione dell'immobile;
- 2) la tariffa, corrispondente alla destinazione d'uso dell'immobile;
- 3) la superficie occupata espressa in mq;
- 4) il titolo di occupazione;
- 5) eventuale riduzione da riconoscere cliccando su [AGGIUNGI](#).

Al termine della compilazione cliccare su [SALVA SUPERFICIE](#).

Vedi figura sottostante.

Anno di riferimento della Dichiarazione:

Inserimento Nuova Superficie

RIFERIMENTI CATASTALI FABBRICATO - Immobile: 357413 (Progressivo: 2 Periodo: 09/01/2012 -)

F. **00001** - N. **00281** - S. **0001** Categoria: **D10** Superficie: **0 mq**

Periodo esistenza Fabbricato in catasto: **21/01/2011 - Non Specificato**

Indirizzo: **CONTRADA VERZELLINA n. SNC piano T**

Annotazioni: -

Terminata Nuova Superficie Condotta

Data Inizio Conduzione:

Data Fine Conduzione:

Tariffa:

Superficie(mq):

Titolo occupazione:

Indirizzo:

Note:

RIDUZIONI APPLICATE

[a] Per inserire una riduzione selezionare il tipo di riduzione dal menù a tendina e cliccare su **Aggiungi**

[b] Per Eliminare una riduzione basta cliccare sul corrispondente link **Elimina**

[c] Per Modificare una riduzione è necessario prima eliminare la riduzione da modificare (vedere punto [b]) e inserirne una nuova della tipologia specificata (vedere punto [a])

	RIDUZIONE APPLICATA	KGRICCLATI	
1	<input type="text" value="Seleziona:"/>		<input type="button" value="Aggiungi"/>

[Chiudi](#)

2) Dichiarazione di variazione Tari:

utilizzata per la digitalizzazione di una variazione relativa alla superficie calpestabile, alla tariffa di un immobile, ecc.

In tale ipotesi modificare i dati di una superficie già dichiarata cliccando su **“Modifica dati superficie”**. Vedi figura sottostante.

Anno di riferimento per le conduzioni TARES/TARI: 2020

 Dichiarazione Nuova Superficie

SUPERFICIE DICHIARATA	PERIODO CONDUZIONE (ANNO 2020)	TARIFFA E RIDUZIONI APPLICATE	
NON ASSOCIATO IN CATASTO F. 00000 - N. 00000 - S. 0000	[01/01/2020 - 31/12/2020] Giorni: 366 VIA LUCANA Sup. dichiarata: 32,00 mq	Tariffa Abitazioni Private Riduzioni: ABITAZIONE CON UNICO OCCUPANTE (CF: 30.00%, QV: 30.00%)	 Modifica Dati Superficie  Nuova Condizione Superficie

- Compilare i campi oggetto di modifica e cliccare su “**salva variazione**”. Vedi figura sottostante.

Anno di riferimento della Dichiarazione: 2020
—IMMOBILE NON ASSOCIATO IN CATASTO—

Foglio: Numero: Subalterno:

—Informazione sul periodo di conduzione della superficie—

Data Inizio Conduzione: Data Fine Conduzione:

Periodo Conduzione: [01/01/2019 -]

Tariffa:

Superficie(mq):

Titolo occupazione: Occupanti non appartenenti al Nucleo Familiare (colf, badan

Indirizzo:

Note:

RIDUZIONI APPLICATE

[a] Per inserire una riduzione selezionare il tipo di riduzione dal menù a tendina e cliccare su
*[b] Per Eliminare una riduzione basta cliccare sul corrispondente link **Elimina***
[c] Per Modificare una riduzione è necessario prima eliminare la riduzione da modificare (ved. specificata (vedere punto [a])

RIDUZIONE APPLICATA	
1	Seleziona: <input type="text"/>

Chiudi

3) Dichiarazione di cessazione Tari: utilizzata per la digitalizzazione di una cessazione di un'utenza domestica o non domestica.

In tale ipotesi inserire la data di cessazione di una superficie già dichiarata cliccando su **"Cessa conduzione superficie"**.

Vedi figura sottostante.



- Inserire la **data fine** della conduzione e cliccare su **“salva variazione”**. Vedi figura sottostante.

Anno di riferimento della Dichiarazione: 2020

IMMOBILE NON ASSOCIATO IN CATASTO

Foglio: Numero: Subalterno:

Informazione sul periodo di conduzione della superficie

*Inserisci la data di cessazione nel campo **data fine conduzione***

Data Inizio Conduzione: 01/01/2020 Data Fine Conduzione: 10/10/2020

Tariffa: **Abitazioni Private** Superficie: 32,01 mq

Numero Occupanti NON appartenenti al nucleo familiare: 1

Titolo Occupazione: **altro diritto** Note:

Indirizzo: **VIA LUCANA**

RIDUZIONI APPLICATE

Nessuna Riduzione Applicata.

Chiudi **Salva Variazione** Annulla

- Per ogni tipologia di denuncia presentata (nuova occupazione, cessazione, ecc.) sarà possibile inserire ed inviare eventuale documentazione utile a dimostrare quanto dichiarato avvalendosi della sezione **Allegati** e cliccando su **“Avanti”**.
Vedi figura sottostante.

Lista Denunce Contribuente Denuncia Dichiarante Immobili **Allegati**

Di seguito è possibile inserire/visualizzare/eliminare gli allegati associati alla presente denuncia.
Per proseguire, cliccare su **AVANTI**

Elenco allegati Denuncia

ElencoAllegati

Non sono presenti Allegati nella dichiarazione corrente.

Inserimento Nuovo Allegato

Tipo Allegato: Seleziona...

Seleziona File da Allegare:
Scegli file Nessun file selezionato

Descrizione/Note relative all'allegato:

Inserisci Allegato Selezionato

Avanti

- Nella sezione finale **“RIEPILOGO”** verificare la correttezza dei dati inseriti e procedere alla chiusura della dichiarazione cliccando su **“chiudi la denuncia”**. Vedi figura sottostante.

Lista Denunce Contribuente Denuncia Dichiarante Immobili Allegati **Riepilogo**

Denuncia
Elenco allegati Denuncia

ElencoAllegati

Non sono presenti Allegati nella dichiarazione corrente.

Dettaglio non definitivo Denuncia

Attenzione!La denuncia deve essere Chiusa e firmata per essere convalidata.

[Elimina la denuncia](#)

GetRiepilogoDenunciaTARES.aspx 1 / 2

DENUNCIA ID: 230498 Anno:2020 presentata il 09/03/2020
Codice Contr. :89259
Note:

ELENCO VARIAZIONI TARI

Comunicazione di: **CESSAZIONE CON VARIAZIONE**

Dati Prima della variazione

Riferimenti catastali: F.00000 - N.00000 - S.0000 Categoria Immobile:
Indirizzo:VIA LUCANA
Tariffa:Abitazioni Private (Il numero degli occupanti residenti viene desunto dall'anagrafe civile)

IDVariazione	Superf. (mq)	Titolo Occup.	DataInizio	DataFine	Occup. Non Residenti
321843	32,00	altro diritto	01/01/2019		1

Dati Aggiornati

Riferimenti catastali: F.00000 - N.00000 - S.0000 Categoria Immobile:

[Chiudi la Denuncia](#)

- Procedere alla firma della dichiarazione tramite **FIRMA DIGITALE** o con **CODICE DISPOSITIVO**. Vedi figura sottostante.

Attenzione! La denuncia deve essere Firmata per essere convalidata.

GetRiepilogoDenunciaTARES.aspx 1 / 2

Elimina la denuncia

DENUNCIA ID: 230498 Anno:2020 presentata il 09/03/2020
Codice Contr. :89259
Note:

ELENCO VARIAZIONI TARI

Comunicazione di: **CESSAZIONE CON VARIAZIONE**

Dati Prima della variazione

Riferimenti catastali: F.00000 - N.00000 - S.0000
Indirizzo: VIA LUCANA
Tariffa: Abitazioni Private (Il numero degli occupanti residenti viene desunto dall'anagrafe civile)

IDVariazione	Superf. (mq)	Titolo Occup.	DataInizio	DataFine	Occup. Non Residenti
321843	32,00	altro diritto	01/01/2019		1

Dati Aggiornati

Firma Digitale

Firma con Codice Dispositivo

- ## Cos'è il Codice Dispositivo?

E' un codice alfanumerico che viene utilizzato quale firma elettronica per la sottoscrizione di documenti informatici, richiedibile accedendo nella sezione home del portale "Ente digitale" e cliccando successivamente nella sezione "Gestione Account" dal menù strumenti.

- ## A cosa serve?

Il Codice Dispositivo viene apposto per garantire la validità giuridica delle comunicazioni inviate telematicamente all'Ente, come dichiarazioni, atti, istanze ed ogni altro documento inerente la propria posizione contributiva.